

Prix	+/-	Date	Sur 1 an
548,53 EUR	1,19	14/08/2024	451,44 585,20

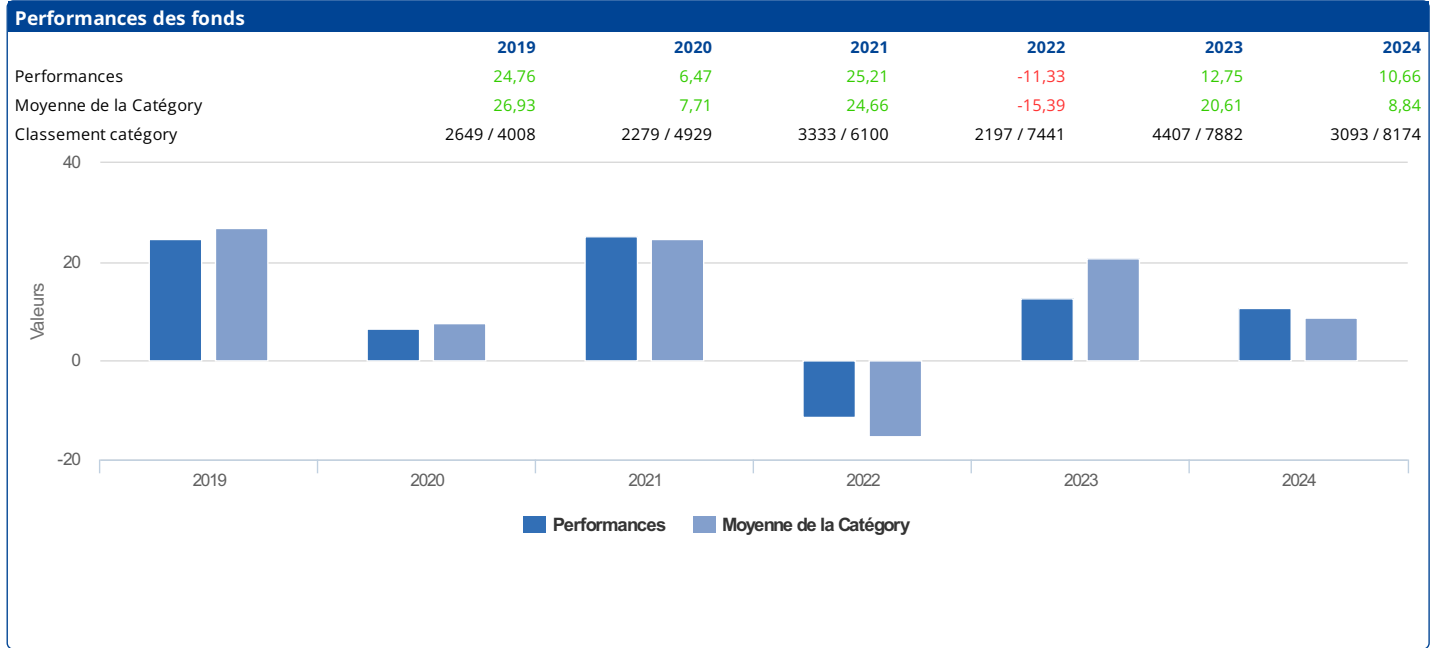
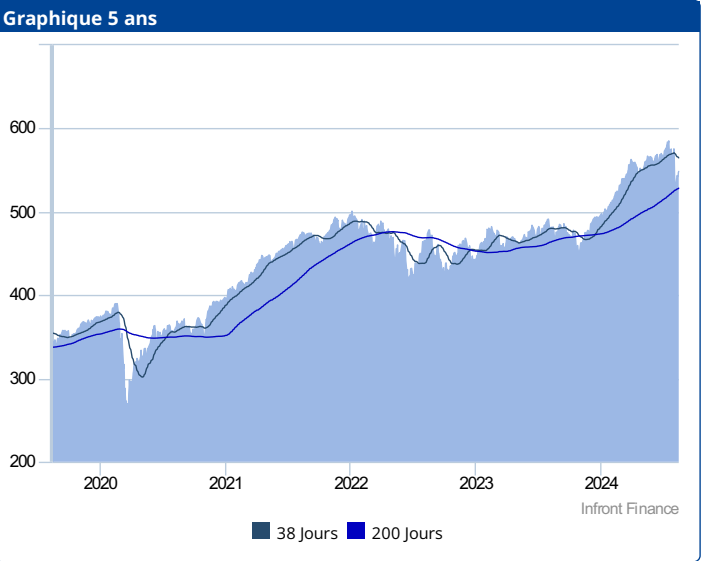
Institution d'investissement	
Gestionnaire	Aphilion
Contact	11, Koloniënstraat 1000
Ville	Bruxelles
Tel/Fax	+32 (0)2 217 01 30
Website	www.aphilion.com

Information Général	
ISIN	BE0058285850
Type de fonds	Capitalisation
Fréquence de cotation	quotidienne
Devise	EUR
Devise de référence	EUR
Date de constitution	26/09/2001
Manager	Jan Holvoet
Nature juridique	Société d'investissement de droit Belge
UCITS	Oui
Fin année fiscale	31/03/2024
Total de l'actif net	125 277 965,42 EUR
Souscription initiale min.	5 000,00 EUR

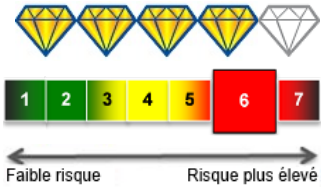
Frais	
Frais d'entrée	2,50 %
Frais de sortie	0,00 %
Frais de gestion	1,50 %
Frais courants	1,73 %

Profile

Le fonds « Aphilion Q² Equities » investit au moins 95% des actifs dans des actions ou titres comparables de pays membres de l'OCDE, principalement d'Europe Occidentale, des États-Unis et du Japon. Le fonds vise à investir au moins 95% dans les marchés boursiers. Le solde est détenu en liquidités. Les actifs sont placés de manière à en tirer des plus-values à moyen terme. La philosophie de base de cette gestion est la recherche d'actions et de secteurs qui se sont valorisés à un niveau intéressant, qui peuvent générer une performance meilleure que la performance moyenne, et peuvent garantir de manière optimale une appréciation des investissements à moyen terme. L'indice de référence est le Bloomberg Developed Markets Large & Mid Cap NR Index en Euro. L'indice de référence ne limite pas la construction du portefeuille du fonds mais sert de base de comparaison objective pour la performance du fonds La composition du fonds peut différer de manière significative de la composition de...



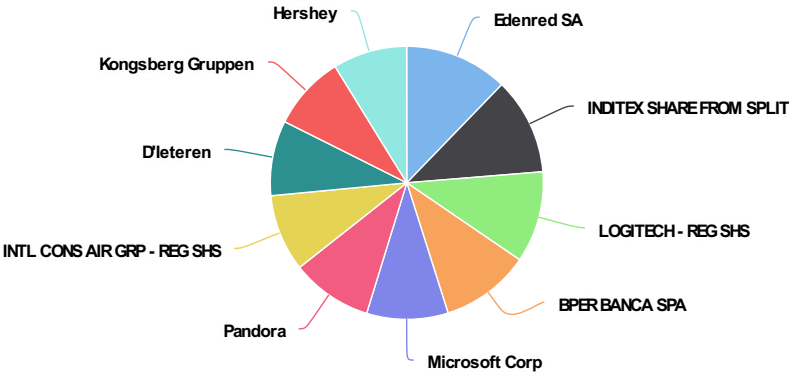
Ratios des fonds		Période	YTD	1 mois	6 mois	1 ans	3 ans	5 ans
Performance Aphilion Q2 Equities A			16,13 %	1,67 %	12,98 %	17,16 %	7,29 %	9,78 %
Volatilité Aphilion Q2 Equities A						11,42 %	14,01 %	15,62 %



Prix	+/-	Date	Sur 1 an
548,53 EUR	1,19	14/08/2024	<div><div></div></div> 451,44585,20

Participations (31/01/2024)

Participation	Pourcentage
Edenred SA	3,16 %
INDITEX SHARE FROM SPLIT	2,96 %
LOGITECH - REG SHS	2,79 %
BPER BANCA SPA	2,73 %
Microsoft Corp	2,49 %
Pandora	2,48 %
INTL CONS AIR GRP - REG SHS	2,35 %
D'leteren	2,30 %
Kongsberg Gruppen	2,28 %
Hershey	2,27 %



R  partition par devise (31/01/2024)

Devise	Pourcentage
USD	41,82 %
EUR	36,12 %
JPY	9,66 %
GBP	4,04 %
CHF	3,02 %
SEK	2,46 %
DKK	2,25 %
NOK	0,60 %
AUD	0,03 %
HKD	0,00 %

