

# BW Zielfonds 2025

## Jahresbericht

## zum 31. Dezember 2024.

Ein Gemischtes Sondervermögen deutschen Rechts (AIF).

# Bericht der Geschäftsführung.

31. Dezember 2024

## Sehr geehrte Anlegerinnen, sehr geehrte Anleger,

der vorliegende Jahresbericht informiert Sie umfassend über die Entwicklung Ihres Fonds BW Zielfonds 2025 für den Zeitraum vom 1. Januar 2024 bis zum 31. Dezember 2024.

Sinkende Notenbankzinsen in den USA und der Eurozone sowie rückläufige Inflationsraten stabilisierten in der Berichtsperiode die Finanzmärkte und verliehen insbesondere den Aktienbörsen kräftigen Rückenwind. Während in Europa, bedingt unter anderem durch die enttäuschende Wirtschaftsentwicklung in Deutschland, nur eine moderate konjunkturelle Aktivität dominierte, präsentierte sich die Wirtschaft in den USA in einer dynamischen Verfassung. Geopolitische Belastungsfaktoren und militärische Konflikte wie der Ukraine-Krieg oder der Nahost-Konflikt sorgten jedoch im Berichtszeitraum weiterhin für Verunsicherung.

Die Geld- und Fiskalpolitik der bedeutenden Notenbanken war zunächst noch auf die Inflationsbekämpfung konzentriert. Den spürbar nachlassenden Inflationsdruck nahmen einige der bedeutenden Zentralbanken ab dem Frühjahr 2024 zum Anlass für erste Leitzinssenkungen. So führte die EZB den Hauptrefinanzierungssatz in vier Schritten auf zuletzt 3,15 Prozent zurück. Die US-Notenbank Fed läutete im September die Zinswende ein und verringerte bis Ende Dezember die Bandbreite auf 4,25 Prozent bis 4,50 Prozent. An den Rentenmärkten zeigte sich auf Jahressicht eine volatile Entwicklung. Zwischen Ende April und Mitte September waren die Renditen 10-jähriger US-Treasuries stark rückläufig. Seither stiegen die Verzinsungen wieder deutlich an. Den Hintergrund bildeten insbesondere Erwartungen hinsichtlich möglicher Handelszölle und der zukünftig steigenden Verschuldung der USA. Die Rendite 10-jähriger Euroland-Staatsanleihen lag zum Jahresultimo bei 2,4 Prozent, laufzeitgleiche US-Treasuries rentierten mit 4,5 Prozent.

Globale Zinssenkungsfantasien wirkten über weite Strecken unterstützend für die Kurse an den weltweiten Aktienmärkten, die sich in der Breite in einer freundlichen Verfassung zeigten. Dabei erreichten viele Börsenindizes wie der DAX, der S&P 500, der Dow Jones Industrial und der Nasdaq Composite neue Rekordstände. Der Nikkei 225 übertraf erstmals seinen alten Höchststand aus Dezember 1989, während der chinesische Aktienmarkt der internationalen Marktentwicklung hingegen zunächst hinterherhinkte. Die Ankündigung von Konjunkturstimuli durch die chinesische Regierung im September bescherte dem chinesischen Aktienmarkt in der Folge bis Anfang Oktober einen rasanten Anstieg, der zuletzt jedoch im weiteren Verlauf wieder deutlich nachließ.

Auskunft über die Wertentwicklung und die Anlagestrategie Ihres Fonds erhalten Sie im Tätigkeitsbericht. Gerne nehmen wir die Gelegenheit zum Anlass, um Ihnen für das uns entgegengebrachte Vertrauen zu danken.

Ferner möchten wir Sie darauf hinweisen, dass Änderungen der Vertragsbedingungen des Sondervermögens sowie sonstige Informationen an die Anteilinhaber im Internet unter [www.deka.de](http://www.deka.de) bekannt gemacht werden. Darüber hinaus finden Sie dort ein weitergehendes Informations-Angebot rund um das Thema „Investmentfonds“ sowie monatlich aktuelle Zahlen und Fakten zu Ihren Fonds.

Mit freundlichen Grüßen


Deka Vermögensmanagement GmbH  
Die Geschäftsführung



Dirk Degenhardt (Vorsitzender)



Dirk Heuser



Thomas Ketter



Thomas Schneider

# Inhalt.

Tätigkeitsbericht	5
Vermögensübersicht zum 31. Dezember 2024	8
Vermögensaufstellung zum 31. Dezember 2024	9
Anhang	13
Vermerk des unabhängigen Abschlussprüfers	17
Ihre Partner in der Sparkassen-Finanzgruppe	19

# Jahresbericht 01.01.2024 bis 31.12.2024

## BW Zielfonds 2025

### Tätigkeitsbericht.

Anlageziel des Fonds BW Zielfonds 2025 ist es, ein mittel- bis langfristiges Kapitalwachstum durch ein breit gestreutes Anlageportfolio zu erwirtschaften. Dabei wird die Erzielung einer größtmöglichen Rendite bei gleichzeitig angemessenem Risiko für diese Anlageklasse angestrebt.

Um dies zu erreichen, passt der Fonds im Rahmen eines vorgegebenen Umschichtungspfades fortlaufend die Fondszusammensetzung von anfangs hauptsächlich chancenorientierten Anlagen in Aktien und Alternative Investments hin zu wertstabileren Anlagen in Renten, Geldmarkt und Liquidität gegen Ende der Laufzeit an. Der Fonds erwirbt Anteile an anderen in- und ausländischen Investmentfonds. Es handelt sich dabei um Fonds des DekaBank-Konzerns und Fonds anderer Kapitalanlagegesellschaften.

Dem Fonds liegt ein aktiver Investmentansatz zugrunde. Der Investmentprozess basiert auf einer fundamental orientierten Kapitalmarkteinschätzung. Dabei werden die volkswirtschaftlichen Rahmenbedingungen bewertet. Weitere Auswahlkriterien (z.B. Bewertung, Liquidität, Gewinne, Sentiment) fließen in die Chance-Risiko-Analyse ein. Auch sind die Auswahlkriterien wie bspw. Bonität, Regionen und Sektoren bei der Portfoliokonstruktion maßgebend. Danach werden die erfolgversprechenden Zielfonds ausgewählt. Bei der Investition in die Zielfonds orientiert sich das Fondsmanagement hinsichtlich der Auswahl und Gewichtung an einem Musterportfolio. Dabei wird der Anlagebetrag auf die zulässigen Anlageklassen verteilt. Je nach Einschätzung der Entwicklungschancen einzelner Anlageklassen weicht das Management bei der Verteilung des Anlagebetrages auf die Anlageklassen von der Gewichtung des Musterportfolios ab. Im Rahmen des Investmentansatzes wird auf die Nutzung eines Referenzwertes (Index) verzichtet, da die Fondsallokation nicht mit einem Index vergleichbar ist.

Es können Derivate zu Investitions- und/oder Absicherungszwecken eingesetzt werden. Ein Derivat ist ein Finanzinstrument, dessen Wert – nicht notwendig 1:1 – von der Entwicklung eines oder mehrerer Basiswerte wie z. B. Wertpapieren oder Zinssätzen abhängt.

Der Fonds wird von der BW-Bank beraten.

## Fokus auf Renten- und Geldmarktanlagen

Die globalen Zinssenkungserwartungen waren im Berichtszeitraum ein ausschlaggebender Antriebsfaktor für die Aktienmärkte. Trotz uneinheitlicher konjunktureller Signale weltweit zeigten sich die Börsen in freundlicher Verfassung. Unterstützt unter anderem von starken US-Technologiewerten konnten viele Indizes deutlich zulegen und teilweise neue Rekordstände verzeichnen. Ab Herbst beeinflussten die US-Präsidentschaftswahl sowie Sorgen vor drohenden Handelskonflikten die Märkte. Insgesamt setzte sich die Aufwärtsbewegung an den Börsen weiter fort.

## Wichtige Kennzahlen

### BW Zielfonds 2025

Performance*	1 Jahr	3 Jahre p.a.	5 Jahre p.a.
	4,1%	-1,8%	-0,6%

ISIN DE000DK0ECP8

\* Berechnung nach BVI-Methode, die bisherige Wertentwicklung ist kein verlässlicher Indikator für die künftige Wertentwicklung.

## Übersicht der Anlagegeschäfte im Berichtszeitraum

### BW Zielfonds 2025

Wertpapier-Käufe	in Euro
Renten	0
Rentenartige Wertpapiere und Rentenfonds	517.076
Aktien	0
Aktienartige Wertpapiere und Aktienfonds	127.813
Sonstige Wertpapiere und Fonds	0
<b>Gesamt</b>	<b>644.889</b>

Wertpapier-Verkäufe	in Euro
Renten	0
Rentenartige Wertpapiere und Rentenfonds	834.087
Aktien	0
Aktienartige Wertpapiere und Aktienfonds	376.744
Sonstige Wertpapiere und Fonds	0
<b>Gesamt</b>	<b>1.210.831</b>

Angesichts sinkender Inflationsraten nahmen verschiedene Zentralbanken ab dem Frühjahr 2024 erste Leitzinssenkungen vor. Bis September profitierten die Anleihekurse im Berichtszeitraum von der Aussicht auf ein Ende des Zinserhöhungszyklus. Neben der EZB, die den Hauptrefinanzierungssatz in vier Schritten auf zuletzt 3,15 Prozent reduzierte, vollzog auch die US-amerikanische Notenbank die Zinswende mit einer Verringerung des Leitzinsintervalls in drei Schritten um insgesamt 100 Basispunkte. Ab Oktober stiegen die Verzinsungen in den USA dennoch deutlich an. Den Hintergrund bildeten insbesondere Erwartungen hinsichtlich möglicher Handelszölle und der zukünftig steigenden Verschuldung der USA.

Im Rahmen des oben beschriebenen Umschichtungskonzeptes passte das Fondsmanagement die Portfoliostruktur im Jahresverlauf sukzessive an. Zum Ende des Berichtsjahres war der Fonds zu 93,3 Prozent des Fondsvermögens in Wertpapieren investiert. Dabei entfielen zuletzt rund 91 Prozent auf Rentenfonds und einen Geldmarktfonds. Die Engagements erstreckten sich auf Zielfonds mit unterschiedlichen thematischen und regionalen Schwerpunkten wie insbesondere Unternehmensanleihen mit Investment Grade Rating, Staatsanleihen aus Euroland und den USA sowie Covered Bonds.

Der Anteil an Aktienfonds reduzierte sich hingegen im Berichtszeitraum auf 2,2 Prozent. Die zwei noch gehaltenen Zielfonds waren auf die Regionen USA und Euroland ausgerichtet.

# BW Zielfonds 2025

In der Berichtsperiode verzeichnete der BW Zielfonds 2025 eine Wertentwicklung von plus 4,1 Prozent.

Im Folgenden werden wesentliche Risiken und wirtschaftliche Unsicherheiten erläutert:

Die Vermögensgegenstände, in die die Gesellschaft für Rechnung des Fonds investiert, sind Risiken ausgesetzt. So können Wertverluste auftreten, indem der Marktwert der Vermögensgegenstände fällt oder Kassa- und Terminpreise sich unterschiedlich entwickeln.

Die Kurs- oder Marktwertentwicklung von Finanzprodukten hängt insbesondere von der Entwicklung der Kapitalmärkte ab, die wiederum von der allgemeinen Lage der Weltwirtschaft sowie den wirtschaftlichen und politischen Rahmenbedingungen in den jeweiligen Ländern beeinflusst wird (Marktrisiken).

Die Risiken von Investmentanteilen, die für einen Fonds erworben werden (so genannte „Zielfonds“), stehen in engem Zusammenhang mit den Risiken der in diesen Zielfonds enthaltene Vermögensgegenständen. Da die Manager der einzelnen Zielfonds voneinander unabhängig handeln, kann es vorkommen, dass mehrere Zielfonds gleiche Engagements tätigen. Dieses Sondervermögen enthält Anteile an anderen Fonds, die in Aktien und Renten investieren. Insofern unterliegt der Fonds mittelbar spezifischen Risiken wie dem Zinsänderungs- und Adressenausfallrisiko sowie Aktienkursrisiken.

Vermögenswerte des Fonds können in einer anderen Währung als der Fondswährung angelegt sein. Der Fonds erhält die Erträge, Rückzahlungen und Erlöse aus solchen Anlagen in der anderen Währung. Fällt der Wert dieser Währung gegenüber der Fondswährung, so reduziert sich der Wert solcher Anlagen und somit auch der Wert des Fondsvermögens.

Die Veräußerbarkeit von Vermögenswerten kann potenziell eingeschränkt sein (Liquiditätsrisiko). Dies kann beispielsweise dazu führen, dass gegebenenfalls das investierte Kapital oder Teile hiervon für unbestimmte Zeit nicht zur Verfügung stehen. Durch eine beeinträchtigte Liquidität von Vermögensgegenständen könnten zudem der Nettoinventarwert des Fonds und damit der Anteilwert sinken. Bei dem Sondervermögen manifestierten sich im Berichtszeitraum keine wesentlichen Liquiditätsrisiken.

Unter operationelle Risiken versteht man die Gefahr von unmittelbaren und mittelbaren Verlusten, die infolge der Unangemessenheit oder des Versagens von internen Verfahren, Menschen und Systemen oder von externen Ereignissen eintreten. Zur Bewertung und Vermeidung operationeller Risiken führt die Gesellschaft detaillierte Risikoüberprüfungen durch. Operationelle Risiken haben sich im Berichtszeitraum nicht verwirklicht.

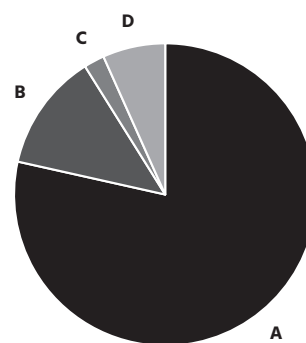
Im Berichtszeitraum gab es keine wesentlichen Änderungen im Sinne der im Artikel 105 Abs. 1c) der Verordnung (EU) Nr. 231/2013 in Verbindung mit Artikel 23 der Richtlinie 2011/61/EU genannten Informationen.

## Veräußerungsergebnisse im Berichtszeitraum BW Zielfonds 2025

Realisierte Gewinne aus	in Euro
Renten und Zertifikate	0,00
Aktien	0,00
Zielfonds und Investmentvermögen	67.319,21
Optionen	0,00
Futures	0,00
Swaps	0,00
Metallen und Rohstoffen	0,00
Devisentermingeschäften	0,00
Devisenkassageschäften	1.332,31
sonstigen Wertpapieren	0,00
<b>Summe</b>	<b>68.651,52</b>

Realisierte Verluste aus	in Euro
Renten und Zertifikate	0,00
Aktien	0,00
Zielfonds und Investmentvermögen	-38.016,83
Optionen	0,00
Futures	0,00
Swaps	0,00
Metallen und Rohstoffen	0,00
Devisentermingeschäften	0,00
Devisenkassageschäften	0,00
sonstigen Wertpapieren	0,00
<b>Summe</b>	<b>-38.016,83</b>

## Fondsstruktur BW Zielfonds 2025



<b>A</b>	Rentenfonds	78,5%
<b>B</b>	Geldmarktfonds	12,6%
<b>C</b>	Aktienfonds	2,2%
<b>D</b>	Barreserve, Sonstiges	6,7%

Geringfügige Abweichungen zur Vermögensaufstellung des Berichts resultieren aus der Zuordnung von Zins- und Dividendenansprüchen zu den jeweiligen Wertpapieren sowie aus rundungsbedingten Differenzen.

Die diesem Finanzprodukt zugrunde liegenden Investitionen berücksichtigen nicht die EU-Kriterien für ökologisch nachhaltige Wirtschaftsaktivitäten (Angaben gemäß Artikel 7 der Verordnung (EU) 2020/852).

# BW Zielfonds 2025

## PAI-Berücksichtigung

Bei den Anlageentscheidungen dieses Finanzproduktes in Wertpapiere und Geldmarktinstrumente wurden die wichtigsten nachteiligen Auswirkungen auf Nachhaltigkeitsfaktoren (nachfolgend auch Principal Adverse Impacts oder PAI) berücksichtigt. PAI beschreiben die negativen Auswirkungen der (Geschäfts-) Tätigkeiten von Unternehmen und Staaten in Bezug auf Umwelt-, Sozial- und Arbeitnehmerbelange, die Achtung der Menschenrechte und die Bekämpfung von Korruption und Bestechung.

Dazu wurden auch systematische Verfahrensweisen zur Messung und Bewertung, sowie Maßnahmen zum Umgang mit den PAI in den Investitionsprozessen angewendet. Diese beinhalteten einen Steuerungsmechanismus, der bei schwerwiegenden negativen Nachhaltigkeitsauswirkungen keine Investition in Emittenten erlaubte, sofern dazu aussagekräftige Daten herangezogen werden konnten. Bei weniger schwerwiegenden negativen Nachhaltigkeitsauswirkungen konnten Investitionen nur begründet erfolgen. Im Ergebnis hielt der Fonds keine Anlagen in Wertpapieren und Geldmarktinstrumenten von Unternehmen und Staaten mit schwerwiegenden negativen Nachhaltigkeitsauswirkungen. Es wurde somit nicht in Wertpapiere und Geldmarktinstrumente von Unternehmen investiert, die an der Herstellung oder dem Verkauf von kontroversen Waffen beteiligt waren, denen Menschenrechtsverletzungen vorgeworfen wurden oder die einen Schwellenwert bei ihrer Treibhausgasemissionsintensität oder Energieverbrauchsintensität überschritten haben. Darüber hinaus wurde auch nicht in Wertpapiere und Geldmarktinstrumente von Staaten investiert, deren Treibhausgasemissionsintensität einen Schwellenwert überschritten hat. Bei Unternehmen und Staaten mit weniger schwerwiegenden negativen Nachhaltigkeitsauswirkungen erfolgte bei den zuvor genannten Indikatoren eine Investition nur in begründeten Fällen. Zudem erfolgten nur begründete Investitionen in Wertpapiere und Geldmarktinstrumente von Staaten, die gegen soziale Bestimmungen verstoßen haben und nur begründete Investitionen in Wertpapiere und Geldmarktinstrumente von Unternehmen, die gegen die Prinzipien des UN Global Compact verstoßen haben. Zielfonds, bei denen festgelegte Schwellenwerte für bestimmte PAI überschritten wurden, konnten nicht mehr für das Sondervermögen erworben werden, vorausgesetzt einer ausreichenden Datenverfügbarkeit bei den PAI-Indikatoren. Durch das systematische, abgestufte Vorgehen wurden die negativen Nachhaltigkeitsauswirkungen, die mit den Investitionen des Fonds verbunden waren, begrenzt. Die negativen Nachhaltigkeitsauswirkungen von Unternehmen wurden auch im Rahmen der Mitwirkungspolitik der Verwaltungsgesellschaft berücksichtigt mit der Absicht auf eine Reduzierung der PAI der Emittenten im Anlageuniversum hinzuwirken. Die Ergebnisse der Mitwirkungspolitik sind im aktuellen Engagement-Bericht zu finden: <https://www.deka.de/privatkunden/ueber-uns/deka-investment-im-profil/corporate-governance>.

## Wertentwicklung im Berichtszeitraum BW Zielfonds 2025

Index: 31.12.2023 = 100



Berechnung nach BVI-Methode; die bisherige Wertentwicklung ist kein verlässlicher Indikator für die künftige Wertentwicklung.

# BW Zielfonds 2025

## Vermögensübersicht zum 31. Dezember 2024.

### Gliederung nach Anlageart - Land

	Kurswert in EUR	% des Fonds- vermögens *)
<b>I. Vermögensgegenstände</b>		
<b>1. Investmentanteile</b>	<b>6.594.633,91</b>	<b>80,64</b>
Deutschland	1.769.155,33	21,63
Irland	1.728.396,42	21,14
Luxemburg	3.097.082,16	37,87
<b>2. Bankguthaben, Geldmarktpapiere und Geldmarktfonds</b>	<b>1.592.335,19</b>	<b>19,47</b>
<b>3. Sonstige Vermögensgegenstände</b>	<b>24,16</b>	<b>0,00</b>
<b>II. Verbindlichkeiten</b>	<b>-9.107,50</b>	<b>-0,11</b>
<b>III. Fondsvermögen</b>	<b>8.177.885,76</b>	<b>100,00</b>

### Gliederung nach Anlageart - Währung

	Kurswert in EUR	% des Fonds- vermögens *)
<b>I. Vermögensgegenstände</b>		
<b>1. Investmentanteile</b>	<b>6.594.633,91</b>	<b>80,64</b>
EUR	5.453.847,44	66,69
USD	1.140.786,47	13,95
<b>2. Bankguthaben, Geldmarktpapiere und Geldmarktfonds</b>	<b>1.592.335,19</b>	<b>19,47</b>
<b>3. Sonstige Vermögensgegenstände</b>	<b>24,16</b>	<b>0,00</b>
<b>II. Verbindlichkeiten</b>	<b>-9.107,50</b>	<b>-0,11</b>
<b>III. Fondsvermögen</b>	<b>8.177.885,76</b>	<b>100,00</b>

\*) Rundungsbedingte Differenzen bei den Prozent-Anteilen sind möglich.

# BW Zielfonds 2025

## Vermögensaufstellung zum 31. Dezember 2024.

ISIN	Gattungsbezeichnung	Markt	Stück bzw. Anteile bzw. Whg.	Bestand 31.12.2024	Käufe/ Zugänge Im Berichtszeitraum	Verkäufe/ Abgänge	Kurs	Kurswert in EUR	% des Fondsvermögens *)
<b>Wertpapier-Investmentanteile</b>								<b>6.594.633,91</b>	<b>80,64</b>
<b>Gruppeneigene Wertpapier-Investmentanteile</b>								<b>1.664.687,36</b>	<b>20,36</b>
<b>EUR</b>								<b>1.664.687,36</b>	<b>20,36</b>
DE000ETFL185	Deka Deutsche Börse EUROGOV Germany 1-3 UCITS ETF	ANT		8.583	197	0	EUR 76,330	655.140,39	8,01
DE000ETFL201	Deka Deutsche Börse EUROGOV Germany 5-10 UCITS ETF	ANT		5.673	204	201	EUR 106,755	605.621,12	7,41
DE000ETFL557	Deka MSCI EMU Climate Change ESG UCITS ETF	ANT		5.587	0	2.958	EUR 17,312	96.722,14	1,18
LU0230155797	Deka-Renten konservativ	ANT		6.281	4.506	0	EUR 48,910	307.203,71	3,76
<b>Gruppenfremde Wertpapier-Investmentanteile</b>								<b>4.929.946,55</b>	<b>60,28</b>
<b>EUR</b>								<b>3.789.160,08</b>	<b>46,33</b>
LU1437018168	AIS-Amundi Index Euro Corp.SRI Act.Nom.UCL ETF DR	ANT		5.411	330	408	EUR 52,420	283.644,62	3,47
DE000A2QDSD0	Aramea Rendite Plus V	ANT		4.274	175	521	EUR 96,320	411.671,68	5,03
LU1859444769	BNP P.E.-EO Corp Bd.SRI PAB UCITS ETF	ANT		36.983	0	13.960	EUR 10,320	381.664,56	4,67
LU2420420007	GS Corp.Green Bd Act. Nom. Q Acc.	ANT		127	0	45	EUR 5.124,750	650.843,25	7,96
IE00BCRY5Y77	iShsIV-DL Sh.Dur.Corp Bd U.ETF Reg.Shares (Dist)	ANT		5.318	0	396	EUR 95,125	505.874,75	6,19
IE00BF4G7076	JPM ICAV-US Res.Enh.Idx Eq.ETF R.S. (ESG) UCITS A.	ANT		1.420	2.904	1.484	EUR 57,560	81.735,20	1,00
LU0832976624	Nordea 1-Danish Covered Bd Fd Actions Nom. HBI	ANT		18.756	0	1.835	EUR 34,851	653.663,48	7,99
LU1484799769	UBS(L)FS-BBG MSCI EO ALCS.UETF Inhaber-Ant. A Dis.	ANT		31.411	0	1.261	EUR 13,264	416.635,50	5,09
LU0484968812	Xtrackers II EO Cor.BdSRI PAB 1D	ANT		2.827	0	1.381	EUR 142,705	403.427,04	4,93
<b>USD</b>								<b>1.140.786,47</b>	<b>13,95</b>
IE00B14X4S71	iShs DL Treas.Bd 1-3yr U.ETF Reg.Shares (Dist)	ANT		3.640	0	75	USD 127,920	447.182,52	5,47
IE00B1FZS798	iShsII-\$ Treas.Bd 7-10yr U.ETF Reg.Shares	ANT		1.753	205	40	USD 167,780	282.466,59	3,45
IE00BLF7VX27	SSGA S.ETF.EI-SBSASBUSCE ETF Reg.Shs UNH Acc.	ANT		15.205	0	1.659	USD 28,155	411.137,36	5,03
<b>Summe Wertpapiervermögen</b>							<b>EUR</b>	<b>6.594.633,91</b>	<b>80,64</b>
<b>Bankguthaben, Geldmarktpapiere und Geldmarktfonds</b>									
<b>Bankguthaben</b>									
<b>EUR-Guthaben bei der Verwahrstelle</b>									
	DekaBank Deutsche Girozentrale		EUR	547.715,85			% 100,000	547.715,85	6,70
<b>Guthaben in Nicht-EU/EWR-Währungen</b>									
	DekaBank Deutsche Girozentrale		JPY	15,00			% 100,000	0,09	0,00
	DekaBank Deutsche Girozentrale		USD	17.115,16			% 100,000	16.437,13	0,20
<b>Summe Bankguthaben</b>							<b>EUR</b>	<b>564.153,07</b>	<b>6,90</b>
<b>Geldmarktfonds</b>									
<b>Gruppenfremde Geldmarktfonds</b>									
DE000A0MU763	LBBW Geldmarktfonds I	ANT		10.636,00	2.003	0	EUR 96,670	1.028.182,12	12,57
<b>Summe Geldmarktfonds</b>							<b>EUR</b>	<b>1.028.182,12</b>	<b>12,57</b>
<b>Summe der Bankguthaben, Geldmarktpapiere und Geldmarktfonds</b>							<b>EUR</b>	<b>1.592.335,19</b>	<b>19,47</b>
<b>Sonstige Vermögensgegenstände</b>									
	Forderungen aus Zielfondsrückvergütungen		EUR	24,16				24,16	0,00
<b>Summe Sonstige Vermögensgegenstände</b>							<b>EUR</b>	<b>24,16</b>	<b>0,00</b>
<b>Sonstige Verbindlichkeiten</b>									
	Allgemeine Fondsverwaltungsverbindlichkeiten		EUR	-9.107,50				-9.107,50	-0,11
<b>Summe Sonstige Verbindlichkeiten</b>							<b>EUR</b>	<b>-9.107,50</b>	<b>-0,11</b>
<b>Fondsvermögen</b>							<b>EUR</b>	<b>8.177.885,76</b>	<b>100,00</b>
<b>Umlaufende Anteile</b>							<b>STK</b>	<b>195.225,000</b>	
<b>Anteilwert</b>							<b>EUR</b>	<b>41,89</b>	

\*) Rundungsbedingte Differenzen bei den Prozent-Anteilen sind möglich.

<b>Devisenkurs(e) bzw. Konversionsfaktor(en) (in Mengennotiz) per 30.12.2024</b>			
Vereinigte Staaten, Dollar	(USD)	1,04125	= 1 Euro (EUR)
Japan, Yen	(JPY)	164,45500	= 1 Euro (EUR)

Während des Berichtszeitraumes abgeschlossene Geschäfte, soweit sie nicht mehr in der Vermögensaufstellung erscheinen:  
- Käufe und Verkäufe in Wertpapieren, Investmentanteilen und Schuldscheindarlehen (Marktzuordnung zum Berichtsstichtag):

ISIN	Gattungsbezeichnung	Stück bzw. Anteile bzw. Nominal in Whg.	Käufe/ Zugänge	Verkäufe/ Abgänge
<b>Wertpapier-Investmentanteile</b>				
<b>Gruppenfremde Wertpapier-Investmentanteile</b>				
<b>EUR</b>				
LU0348927095	Nordea 1-Gbl Climate a.Envir.F Actions Nom. BI	ANT	0	2.536
<b>USD</b>				



# BW Zielfonds 2025

ISIN	Gattungsbezeichnung	Stück bzw. Anteile bzw. Nominal in Whg. ANT	Käufe/ Zugänge	Verkäufe/ Abgänge
LU2118277693	BNPPE-MSCI USA SRI S-Ser.5%C. Act.N. Tr.I P. Acc.		0	1
Der Anteil der Wertpapiertransaktionen, die im Berichtszeitraum für Rechnung des Sondervermögens über Broker ausgeführt wurden, die eng verbundene Unternehmen und Personen sind, betrug 55,20 Prozent. Ihr Umfang belief sich hierbei auf insgesamt 1.025.367 Euro.				

# BW Zielfonds 2025

## Entwicklung des Sondervermögens

				EUR
<b>I. Wert des Sondervermögens am Beginn des Geschäftsjahres</b>				<b>8.366.627,59</b>
1	Ausschüttung bzw. Steuerabschlag für das Vorjahr			-133.929,84
2	Zwischenausschüttung(en)			-,-
3	Mittelzufluss (netto)			-377.940,72
	a) Mittelzuflüsse aus Anteilschein-Verkäufen	EUR	373.067,54	
	davon aus Anteilschein-Verkäufen	EUR	373.067,54	
	davon aus Verschmelzung	EUR	0,00	
	b) Mittelabflüsse aus Anteilschein-Rücknahmen	EUR	-751.008,26	
4	Ertragsausgleich/Aufwandsausgleich			1.479,75
5	Ergebnis des Geschäftsjahres			321.648,98
	davon Nettoveränderung der nicht realisierten Gewinne			139.193,06
	davon Nettoveränderung der nicht realisierten Verluste			127.794,83
<b>II. Wert des Sondervermögens am Ende des Geschäftsjahres</b>				<b>8.177.885,76</b>

## Vergleichende Übersicht der letzten drei Geschäftsjahre

	Wert des Sondervermögens am Ende des Geschäftsjahres	Anteilwert
	EUR	EUR
31.12.2021	9.750.035,51	45,71
31.12.2022	8.322.379,62	40,03
31.12.2023	8.366.627,59	40,92
31.12.2024	8.177.885,76	41,89

# BW Zielfonds 2025

## Ertrags- und Aufwandsrechnung für den Zeitraum vom 01.01.2024 - 31.12.2024 (einschließlich Ertragsausgleich)

	EUR insgesamt	EUR je Anteil *)
<b>I. Erträge</b>		
1. Dividenden inländischer Aussteller (vor Körperschaftsteuer)	0,00	0,00
2. Dividenden ausländischer Aussteller (vor Quellensteuer)	0,00	0,00
3. Zinsen aus inländischen Wertpapieren	0,00	0,00
4. Zinsen aus ausländischen Wertpapieren (vor Quellensteuer)	0,00	0,00
5. Zinsen aus Liquiditätsanlagen im Inland davon Positive Einlagezinsen	17.298,51	0,09
6. Zinsen aus Liquiditätsanlagen im Ausland (vor Quellensteuer)	0,00	0,00
7. Erträge aus Investmentanteilen	121.417,44	0,62
8. Erträge aus Wertpapier-Darlehen- und -Pensionsgeschäften	0,00	0,00
9a. Abzug inländischer Körperschaftsteuer	0,00	0,00
9b. Abzug ausländischer Quellensteuer	0,00	0,00
10. Sonstige Erträge davon Kick-Back-Zahlungen	846,98	0,00
davon Rückvergütung aus Zielfonds	774,66	0,00
<b>Summe der Erträge</b>	<b>139.562,93</b>	<b>0,71</b>
<b>II. Aufwendungen</b>		
1. Zinsen aus Kreditaufnahmen	0,00	0,00
2. Verwaltungsvergütung	-98.559,00	-0,50
3. Verwahrstellenvergütung	-6.410,37	-0,03
4. Prüfungs- und Veröffentlichungskosten	-10.376,48	-0,05
5. Sonstige Aufwendungen davon fremde Depotgebühren	-190,68	-0,00
<b>Summe der Aufwendungen</b>	<b>-115.536,53</b>	<b>-0,59</b>
<b>III. Ordentlicher Nettoertrag</b>	<b>24.026,40</b>	<b>0,12</b>
<b>IV. Veräußerungsgeschäfte</b>		
1. Realisierte Gewinne	68.651,52	0,35
2. Realisierte Verluste	-38.016,83	-0,19
<b>Ergebnis aus Veräußerungsgeschäften</b>	<b>30.634,69</b>	<b>0,16</b>
<b>V. Realisiertes Ergebnis des Geschäftsjahres</b>	<b>54.661,09</b>	<b>0,28</b>
1. Nettoveränderung der nicht realisierten Gewinne	139.193,06	0,71
2. Nettoveränderung der nicht realisierten Verluste	127.794,83	0,65
<b>VI. Nicht realisiertes Ergebnis des Geschäftsjahres</b>	<b>266.987,89</b>	<b>1,37</b>
<b>VII. Ergebnis des Geschäftsjahres</b>	<b>321.648,98</b>	<b>1,65</b>

\*) Rundungsbedingte Differenzen bei den je Anteil-Werten sind möglich

## Verwendung der Erträge des Sondervermögens

### Berechnung der Ausschüttung

	EUR insgesamt	EUR je Anteil*)
<b>I. Für die Ausschüttung verfügbar</b>		
1. Vortrag aus dem Vorjahr	198.440,99	1,02
2. Realisiertes Ergebnis des Geschäftsjahres	54.661,09	0,28
3. Zuführung aus dem Sondervermögen	0,00	0,00
<b>II. Nicht für die Ausschüttung verwendet</b>		
1. Der Wiederanlage zugeführt	0,00	0,00
2. Vortrag auf neue Rechnung	120.349,08	0,62
<b>III. Gesamtausschüttung<sup>1)</sup></b>	<b>132.753,00</b>	<b>0,68</b>
1. Zwischenausschüttung	0,00	0,00
2. Endausschüttung <sup>2)</sup>	132.753,00	0,68

Umlaufende Anteile: Stück 195.225

\*) Rundungsbedingte Differenzen bei den je Anteil-Werten sind möglich.

<sup>1)</sup> Der Abzug von Kapitalertragsteuer und Solidaritätszuschlag erfolgt gemäß § 44 Abs. 1 Satz 3 EStG über die depotführende Stelle bzw. über die letzte inländische auszahlende Stelle als Entrichtungsverpflichtete.

<sup>2)</sup> Ausschüttung am 28. Februar 2025 mit Beschlussfassung vom 17. Februar 2025.

# BW Zielfonds 2025

## Anhang.

Die Auslastung der Obergrenze für das Marktrisikopotenzial wurde für dieses Sondervermögen gemäß der DerivateV nach dem qualifizierten Ansatz anhand eines Vergleichsvermögens ermittelt (relativer Value-at-Risk gem. § 8 DerivateV).

**Zusammensetzung des Vergleichsvermögens (§ 37 Abs. 5 DerivateV i. V. m. § 9 DerivateV)**

80% ICE BofA Euro Broad Market Index in EUR, 5% STOXX® Global 1800 NR in EUR, 15% Zinsbenchmark mit tgl. EUROSTR mit täglichem Zinseszins (30/360)

Dem Sondervermögen wird ein derivativefreies Vergleichsvermögen gegenübergestellt. Es handelt sich dabei um eine Art virtuelles Sondervermögen, dem keine realen Positionen oder Geschäfte zugrunde liegen. Die Grundidee besteht darin, eine plausible Vorstellung zu entwickeln, wie das Sondervermögen ohne Derivate oder derivative Komponenten zusammengesetzt wäre. Das Vergleichsvermögen muss den Anlagebedingungen sowie den Angaben im Verkaufsprospekt und Basisinformationsblatt des Sondervermögens im Wesentlichen entsprechen, ein derivativefreier Vergleichsmaßstab wird möglichst genau nachgebildet. In Ausnahmefällen kann von der Forderung des derivativefreien Vergleichsvermögens abgewichen werden, sofern das Sondervermögen Long/Short-Strategien nutzt oder zur Abbildung von z.B. Rohstoffexposure oder Währungsabsicherungen.

**Potenzieller Risikobetrag für das Marktrisiko (§ 37 Abs. 4 Satz 1 und 2 DerivateV i. V. m. § 10 DerivateV)**

kleinster potenzieller Risikobetrag 0,94%  
größter potenzieller Risikobetrag 1,56%  
durchschnittlicher potenzieller Risikobetrag 1,23%

Der potenzielle Risikobetrag für das Marktrisiko des Sondervermögens wird über die Risikokennzahl Value-at-Risk (VaR) dargestellt. Zum Ausdruck gebracht wird durch diese Kennzahl der potenzielle Verlust des Sondervermögens, der unter normalen Marktbedingungen mit einem Wahrscheinlichkeitsniveau von 99% (Konfidenzniveau) bei einer angenommenen Haltedauer von 10 Arbeitstagen auf Basis eines effektiven historischen Betrachtungszeitraumes von einem Jahr nicht überschritten wird. Wenn zum Beispiel ein Sondervermögen einen VaR-Wert von 2,5% aufwiese, dann würde unter normalen Marktbedingungen der potenzielle Verlust des Sondervermögens mit einer Wahrscheinlichkeit von 99% nicht mehr als 2,5% des Wertes des Sondervermögens innerhalb von 10 Arbeitstagen betragen. Im Bericht wird die maximale, minimale und durchschnittliche Ausprägung dieser Kennzahl auf Basis einer Beobachtungszeitreihe von maximal einem Jahr oder ab Umstellungsdatum veröffentlicht. Der VaR-Wert des Sondervermögens darf das Zweifache des VaR-Werts des derivativefreien Vergleichsvermögens nicht übersteigen. Hierdurch wird das Marktrisiko des Sondervermögens klar limitiert.

**Risikomodell (§ 37 Abs. 4 Satz 3 DerivateV i. V. m. § 10 DerivateV)**

historische Simulation

**Im Berichtszeitraum genutzter Umfang des Leverage:**

**Brutto-Methode**

kleinster Leverage 92,86%%  
größter Leverage 97,72%%  
durchschnittlicher Leverage 94,96%%

**Commitment-Methode**

kleinster Leverage 92,86%%  
größter Leverage 97,72%%  
durchschnittlicher Leverage 94,94%%

**Emittenten oder Garanten, deren Sicherheiten mehr als 20% des Wertes des Fonds ausgemacht haben (§ 37 Abs. 6 DerivateV):**

Im Berichtszeitraum wiesen keine Sicherheiten eine erhöhte Emittentenkonzentration nach § 27 Abs. 7 Satz 4 DerivateV auf.

Erträge aus Wertpapier-Darlehen- und -Pensionsgeschäften	EUR	0,00
Aufwendungen aus Wertpapier-Darlehen- und -Pensionsgeschäften	EUR	0,00
Umlaufende Anteile	STK	195.225
Anteilwert	EUR	41,89

**Angaben zu Bewertungsverfahren**

Die Bewertung der Vermögensgegenstände erfolgt durch die Verwaltungsgesellschaft auf Grundlage der gesetzlichen Regelungen im Kapitalanlagegesetzbuch (§ 168) und der Kapitalanlage-Rechnungslegungs- und -Bewertungsverordnung (KARBV).

**Aktien / aktienähnliche Genussscheine / Beteiligungen**

Aktien und aktienähnliche Genussscheine werden grundsätzlich mit dem zuletzt verfügbaren Kurs ihrer Heimatbörse bewertet, sofern die Umsatzvolumina an einer anderen Börse mit gleicher Kursnotierungswährung nicht höher sind. Für Aktien, aktienähnliche Genussscheine und Unternehmensbeteiligungen, welche nicht an einer Börse oder an einem anderen organisierten Markt notiert oder gehandelt werden oder deren Börsenkurs den tatsächlichen Marktwert nicht angemessen widerspiegelt, werden die Verkehrswerte zugrunde gelegt, die sich nach geeigneten Bewertungsmodellen unter Berücksichtigung der aktuellen Marktgegebenheiten ergeben.

**Renten / rentenähnliche Genussscheine / Zertifikate / Schuldscheindarlehen**

Für die Bewertung von Renten, rentenähnlichen Genussscheinen und Zertifikaten, die zum Handel an einer Börse oder an einem anderen organisierten Markt zugelassen sind, wird grundsätzlich der letzte verfügbare handelbare Kurs zugrunde gelegt. Renten, rentenähnliche Genussscheine und Zertifikate, welche nicht an einer Börse oder an einem anderen organisierten Markt notiert oder gehandelt werden oder deren Börsenkurs den tatsächlichen Marktwert nicht angemessen widerspiegelt, werden mit marktnahen Kursstellungen (in der Regel Brokerquotes, alternativ mit sonstigen Preisquellen) bewertet, welche auf Basis geeigneter Verfahren validiert werden. Die Bewertung von Schuldscheindarlehen erfolgt in der Regel mit Modellbewertungen, die von externen Dienstleistern bezogen und auf Basis geeigneter Verfahren validiert werden.

**Investmentanteile**

Investmentanteile werden zum letzten von der Investmentgesellschaft festgestellten Rücknahmepreis bewertet, sofern dieser aktuell und verlässlich ist. Exchange-traded funds (ETFs) werden mit dem zuletzt verfügbaren Börsenkurs bewertet.

**Derivate**

Die Bewertung von Futures und Optionen, die an einer Börse oder an einem anderen organisierten Markt gehandelt werden, erfolgt grundsätzlich anhand des letzten verfügbaren handelbaren Kurses. Futures und Optionen, welche nicht an einer Börse oder an einem anderen organisierten Markt notiert oder gehandelt werden oder deren Börsenkurs den tatsächlichen Marktwert nicht angemessen widerspiegelt, werden mit Verkehrswerten bewertet, welche mittels marktgängiger Verfahren (z.B. Black-Scholes-Merton) ermittelt werden. Die Bewertung von Swaps erfolgt anhand von Fair Values, welche mittels marktgängiger Verfahren (z.B. Discounted-Cash-Flow-Verfahren) ermittelt werden. Devisentermingeschäfte werden nach der Forward Point Methode bewertet.

**Bankguthaben**

Bankguthaben wird zum Nennwert bewertet.

**Sonstiges**

Der Wert aller Vermögenswerte und Verbindlichkeiten, welche nicht in der Währung des Fonds geführt werden, wird in diese Währung zu den jeweiligen Devisenkursen (i.d.R. Reuters-Fixing) umgerechnet.

Gesamtkostenquote (laufende Kosten)	1,64%
-------------------------------------	-------

# BW Zielfonds 2025

Die Gesamtkostenquote drückt sämtliche vom Sondervermögen im Jahresverlauf getragenen Kosten und Zahlungen (ohne Transaktionskosten) im Verhältnis zum durchschnittlichen Nettoinventarwert des Sondervermögens aus.  
Die anteiligen laufenden Kosten für die Zielfondsbestände sind auf Basis der zum Geschäftsjahresende des Dachfonds verfügbaren Daten ermittelt.

Der Gesellschaft fließen keine Rückvergütungen der aus dem Fonds an die Verwahrstelle und an Dritte geleisteten Vergütungen und Aufwandserstattungen zu.

Die Gesellschaft gewährt an Vermittler, z.B. Kreditinstitute, wiederkehrend - meist jährlich - Vermittlungsentgelte als so genannte "Vermittlungsprovisionen" bzw. "Vermittlungsfolgeprovisionen".

Für den Erwerb und die Veräußerung der Investmentanteile sind keine Ausgabeaufschläge und keine Rücknahmeabschläge berechnet worden.  
Für die Investmentanteile wurden von der verwaltenden Gesellschaft auf Basis des Zielfonds folgende Verwaltungsvergütungen in % p.a. erhoben:

AIS-Amundi Index Euro Corp.SRI Act.Nom.UCI. ETF DR	0,04		
Aramea Rendite Plus V	0,55		
BNP P.E.-EO Corp Bd.SRI PAB UCITS ETF	0,08		
BNPPE-MSCI USA SRI S-Ser.5%C. Act.N. Tr.I P. Acc.	0,05		
Deka Deutsche Börse EUROGOV Germany 1-3 UCITS ETF	0,15		
Deka Deutsche Börse EUROGOV Germany 5-10 UCITS ETF	0,15		
Deka MSCI EMU Climate Change ESG UCITS ETF	0,20		
Deka-Renten konservativ	0,18		
GS Corp.Green Bd Act. Nom. Q Acc.	0,07		
iShs DL Treas.Bd 1-3yr U.ETF Reg.Shares (Dist)	0,07		
iShsLL-\$ Treas.Bd 7-10yr U.ETF Reg.Shares	0,07		
iShsIV-DL Sh.Dur.Corp Bd U.ETF Reg.Shares (Dist)	0,20		
JPM ICAV-US Res.Enh.Idx Eq.ETF R.S. (ESG) UCITS A.	0,20		
LBBW Geldmarktfonds I	0,18		
Nordea 1-Danish Covered Bd Fd Actions Nom. HBI	0,30		
Nordea 1-Gbl Climate a.Envir.F Actions Nom. BI	0,75		
SSGA S.ETF.EI-SBSASBUSCE ETF Reg.Shs UNH Acc.	0,15		
UBS(L)FS-BBG MSCI EO ALCs.ETF Inhaber-Ant. A Dis.	0,13		
Xtrackers II EO Cor.BdSRI PAB 1D	0,06		
Wesentliche sonstige Erträge			
Kick-Back-Zahlungen	EUR	774,66	
Rückvergütung aus Zielfonds	EUR	72,32	
Wesentliche sonstige Aufwendungen			
Fremde Depotgebühren	EUR	190,68	
Transaktionskosten im Geschäftsjahr gesamt	EUR	2.983,58	

## Vergütungssystem der Kapitalverwaltungsgesellschaft

Die Deka Vermögensmanagement GmbH unterliegt den für Kapitalverwaltungsgesellschaften geltenden aufsichtsrechtlichen Vorgaben im Hinblick auf die Gestaltung ihrer Vergütungssysteme. Zudem gilt die für alle Unternehmen der Deka-Gruppe verbindliche Vergütungsrichtlinie, die gruppenweite Standards für die Ausgestaltung der Vergütungssysteme definiert. Sie enthält die Grundsätze zur Vergütung und die maßgeblichen Vergütungsparameter.  
Das Vergütungssystem der Kapitalverwaltungsgesellschaft wird mindestens einmal jährlich durch einen unabhängigen Vergütungsausschuss, das „Managementkomitee Vergütung“ (MKV) der Deka-Gruppe, auf seine Angemessenheit und die Einhaltung aller aufsichtsrechtlichen Vorgaben zur Vergütung überprüft.

### Vergütungskomponenten

Das Vergütungssystem der Deka Vermögensmanagement GmbH umfasst fixe und variable Vergütungselemente sowie Nebenleistungen.  
Für die Mitarbeitenden und Geschäftsführung der Deka Vermögensmanagement GmbH findet eine maximale Obergrenze für den Gesamtbetrag der variablen Vergütung in Höhe von 200 Prozent der fixen Vergütung Anwendung.  
Weitere sonstige Zuwendungen im Sinne von Vergütung, wie z.B. Anlageerfolgsprämien, werden bei der Deka Vermögensmanagement GmbH nicht gewährt.

### Bemessung des Bonuspools

Der Bonuspool leitet sich - unter Berücksichtigung der finanziellen Lage der Deka Vermögensmanagement GmbH - aus dem vom Konzernvorstand der DekaBank Deutsche Girozentrale nach Maßgabe von § 45 Abs. 2 Nr. 10 KWG festgelegten Bonuspool der Deka-Gruppe ab und kann nach pflichtgemäßem Ermessen auch reduziert oder gestrichen werden.  
Bei der Bemessung der variablen Vergütung sind grundsätzlich der individuelle Erfolgsbeitrag des Mitarbeitenden, der Erfolgsbeitrag der Organisationseinheit des Mitarbeitenden, der Erfolgsbeitrag der Deka Vermögensmanagement GmbH bzw. die Wertentwicklung der von dieser verwalteten Investmentvermögen sowie der Gesamterfolg der Deka-Gruppe zu berücksichtigen. Zur Bemessung des individuellen Erfolgsbeitrags des Mitarbeitenden werden sowohl quantitative als auch qualitative Kriterien verwendet, wie z.B. Qualifikationen, Kundenzufriedenheit. Negative Erfolgsbeiträge verringern die Höhe der variablen Vergütung. Die Erfolgsbeiträge werden anhand der Erfüllung von Zielvorgaben ermittelt.  
Die Bemessung und Verteilung der Vergütung an die Mitarbeitenden erfolgt durch die Geschäftsführung. Die Vergütung der Geschäftsführung wird durch den Aufsichtsrat festgelegt.

### Variable Vergütung bei risikorelevanten Mitarbeitenden

Die variable Vergütung der Geschäftsführung der Kapitalverwaltungsgesellschaft und von Mitarbeitenden, deren Tätigkeiten einen wesentlichen Einfluss auf das Gesamtrisikoprofil der Kapitalverwaltungsgesellschaft und der von ihr verwalteten Investmentvermögen haben, sowie bestimmten weiteren Mitarbeitenden (zusammen als "risikorelevante Mitarbeitende") unterliegt folgenden Regelungen:

- Die variable Vergütung der risikorelevanten Mitarbeitenden ist grundsätzlich erfolgsabhängig, d.h. ihre Höhe wird nach Maßgabe von individuellen Erfolgsbeiträgen des Mitarbeitenden sowie den Erfolgsbeiträgen des Geschäftsbereichs und der Deka-Gruppe ermittelt.
- Für die Geschäftsführung der Kapitalverwaltungsgesellschaft wird zwingend ein Anteil von 60 Prozent der variablen Vergütung über einen Zeitraum von bis zu fünf Jahren aufgeschoben. Bei risikorelevanten Mitarbeitenden unterhalb der Geschäftsführungs-Ebene beträgt der aufgeschobene Anteil 40 Prozent der variablen Vergütung und wird über einen Zeitraum von mindestens drei Jahren aufgeschoben.
- Jeweils 50 Prozent der sofort zahlbaren und der aufgeschobenen Vergütung werden in Form von Instrumenten gewährt, deren Wertentwicklung von der nachhaltigen Wertentwicklung der Kapitalverwaltungsgesellschaft und der Unternehmenswertentwicklung der Deka-Gruppe abhängt. Diese nachhaltigen Instrumente unterliegen nach Eintritt der Unverfallbarkeit einer Sperrfrist von einem Jahr.
- Der aufgeschobene Anteil der Vergütung ist während der Wartezeit risikoabhängig, d.h. er kann im Fall von negativen Erfolgsbeiträgen des Mitarbeitenden, der Kapitalverwaltungsgesellschaft bzw. der von dieser verwalteten Investmentvermögen oder der Deka-Gruppe gekürzt werden oder komplett entfallen. Jeweils am Ende eines Jahres der Wartezeit wird der aufgeschobene

# BW Zielfonds 2025

Vergütungsanteil anteilig unverfallbar. Der unverfallbar gewordene Baranteil wird zum jeweiligen Zahlungstermin ausgezahlt, die unverfallbar gewordenen nachhaltigen Instrumente werden erst nach Ablauf der Sperrfrist ausgezahlt.

- Risikorelevante Mitarbeitende, deren variable Vergütung für das jeweilige Geschäftsjahr einen Schwellenwert von 75 TEUR nicht überschreitet, erhalten die variable Vergütung vollständig in Form einer Barleistung ausgezahlt.

## Überprüfung der Angemessenheit des Vergütungssystems

Die Überprüfung des Vergütungssystems gemäß den geltenden regulatorischen Vorgaben für das Geschäftsjahr 2023 fand im Rahmen der jährlichen zentralen und unabhängigen internen Angemessenheitsprüfung des MKV statt. Dabei konnte zusammenfassend festgestellt werden, dass die Grundsätze der Vergütungsrichtlinie und aufsichtsrechtlichen Vorgaben an Vergütungssysteme von Kapitalverwaltungsgesellschaften eingehalten wurden. Das Vergütungssystem der Deka Vermögensmanagement GmbH war im Geschäftsjahr 2023 angemessen ausgestaltet. Es konnten keine Unregelmäßigkeiten festgestellt werden.

<b>Gesamtsumme der im abgelaufenen Geschäftsjahr der Deka Vermögensmanagement GmbH* gezahlten Mitarbeitendenvergütung</b>	<b>EUR</b>	<b>13.917.185,09</b>
davon feste Vergütung	EUR	11.510.831,50
davon variable Vergütung	EUR	2.406.353,59
 Zahl der Mitarbeitenden der KVG		131
 <b>Gesamtsumme der im abgelaufenen Geschäftsjahr der Deka Vermögensmanagement GmbH* gezahlten Vergütung an Risk Taker</b>	<b>EUR</b>	<b>1.232.270,86</b>
davon Geschäftsführer	EUR	910.061,19
davon andere Risk Taker	EUR	322.209,67

\* Mitarbeitendenwechsel innerhalb der Deka-Gruppe werden einheitlich gemäß gruppenweitem Vergütungsbericht dargestellt.

## Zusätzliche Informationspflichten nach § 300 Abs. 1 KAGB

### Schwer zu liquidierende Vermögenswerte

Der Anteil der Vermögenswerte des Investmentvermögens, die schwer zu liquidieren sind und für die deshalb besondere Regelungen gelten beträgt 0%.

### Grundzüge der Risikomanagement-Systeme

Die von der Gesellschaft eingesetzten Risikomanagement-Systeme beinhalten eine ständige Risikocontrolling-Funktion, welche die Erfassung, Messung, Steuerung und Überwachung aller wesentlichen Risiken, denen das Investmentvermögen ausgesetzt ist oder sein kann, umfasst. Als wesentliche Risiken werden dabei Marktrisiken, Adressenausfallrisiken, Liquiditätsrisiken sowie operationelle Risiken angesehen.

Als Marktrisiko wird das Verlustrisiko für ein Investmentvermögen verstanden, das aus Wertveränderungen der Vermögenswerte aufgrund von nachteiligen Änderungen von Marktpreisen resultiert. Die Messung und Erfassung des Marktpreisrisikos erfolgt im Regelfall durch die Ermittlung des Value-at-Risk (VaR) über die Vermögenswerte des Investmentvermögens. Bei der Ermittlung des Value-at-Risk kommen der Varianz-Kovarianz-Ansatz, die historische Simulation sowie die Monte-Carlo-Simulation zum Einsatz. Die ermittelten Werte sowie die eingesetzten Methoden werden regelmäßig mittels geeigneter Backtesting-Verfahren auf ihre Prognosegüte überprüft.

Sofern der qualifizierte Ansatz / VaR-Ansatz nicht zum Tragen kommt, erfolgt die Messung und Erfassung des Marktpreisrisikos auf Grundlage des einfachen Ansatzes / Commitment-Ansatzes. Dabei werden Positionen in derivativen Finanzinstrumenten in entsprechende Positionen in den zu Grunde liegenden Basiswerten umgerechnet. Die Summe aller einzelnen Anrechnungsbeträge / Commitments (absolute Werte) nach Aufrechnung eventueller Gegenpositionen (Netting) und Deckungsposten (Hedging) darf für Zwecke der Risikobegrenzung den Nettoinventarwert des Fonds nicht überschreiten.

Das Liquiditätsrisiko ist das Risiko, dass eine Position im Portfolio des Investmentvermögens nicht innerhalb hinreichend kurzer Zeit mit begrenzten Kosten veräußert, liquidiert oder geschlossen werden kann und dass dadurch die Erfüllung von Rückgabeverlangen der Anleger oder von sonstigen Zahlungsverpflichtungen beeinträchtigt wird. Die Liquidität des Investmentvermögens sowie seiner Vermögenswerte wird durch die von der Gesellschaft festgelegten Liquiditätsmessvorkehrungen regelmäßig erfasst. Die Vorkehrungen zur Liquiditätsmessung beinhalten die Betrachtung von sowohl quantitativen als auch qualitativen Informationen der Vermögenswerte des Investmentvermögens unter Berücksichtigung der jeweiligen Marktsituation.

Adressenausfallrisiken resultieren aus Emittenten- und Kontrahentenrisiken. Als Emittentenrisiko wird die Gefahr von Bonitätsverschlechterungen oder Ausfall eines Emittenten verstanden. Das Kontrahentenrisiko ist das Verlustrisiko für ein Investmentvermögen, das aus der Tatsache resultiert, dass die Gegenpartei eines Geschäfts bei der Abwicklung von Leistungsansprüchen ihren Verpflichtungen möglicherweise nicht nachkommen kann. Die Messung des Adressenausfallrisikos erfolgt auf Basis einer internen Bonitätseinstufung der Adressen. Dabei wird anhand einer Analyse quantitativer und qualitativer Faktoren die Bonität der Adressen in ein internes Ratingsystem überführt.

Operationelles Risiko ist das Verlustrisiko für ein Investmentvermögen, das aus unzureichenden internen Prozessen sowie aus menschlichem oder Systemversagen bei der Kapitalverwaltungsgesellschaft oder aus externen Ereignissen resultiert. Die Erfassung, Messung und Überwachung operationeller Risiken erfolgt auf Ebene der Gesellschaft.

Für die wesentlichen Risiken des Investmentvermögens werden zusätzlich regelmäßig Stresstests durchgeführt, welche die Auswirkungen aus potentiell möglichen Veränderungen der Marktbedingungen im Stressfall auf das Investmentvermögen untersuchen.

Zur Risikosteuerung hat die Gesellschaft für alle wesentlichen Risiken angemessene Risikolimits eingerichtet, denen Frühwarnstufen vorgeschaltet sind. Die Definition der Risikolimits erfolgt unter Berücksichtigung von gesetzlichen oder vertraglichen Vorgaben sowie im Einklang mit dem individuellen Risikoprofil des Investmentvermögens. Die Einhaltung der Risikolimits wird täglich überwacht. Für den Fall eines tatsächlichen oder zu erwartenden Überschreitens von Risikolimits existieren geeignete Informations- und Eskalationsmaßnahmen um Abhilfe im besten Interesse des Anlegers zu schaffen. Daneben erfolgt eine regelmäßige Berichterstattung gegenüber der Geschäftsleitung der Gesellschaft über den aktuellen Risikostand des Investmentvermögens sowie Überschreitungen von Risikolimits sowie den abgeleiteten Maßnahmen.

Die im Rahmen der Risikomanagement-Systeme eingesetzten Risikomessvorkehrungen, -prozesse und -verfahren sowie die Grundsätze für das Risikomanagement werden von der Gesellschaft regelmäßig auf Angemessenheit und Wirksamkeit überprüft.

### Unterrichtung über das Risikoprofil des Investmentvermögens sowie Überschreiten von Risikolimits

Die Sensitivitäten des Portfolios gegenüber seinen Hauptrisiken werden über die regelmäßige Ermittlung entsprechender Risikokennzahlen (Sensitivitäten, Value at Risk) und von Stresstests bewertet.

#### Liquiditätsrisiken:

Der Anteil der liquiden Positionen am Fondsvermögen beträgt 96%. Als Grundlage dafür wird die im Rahmen des täglichen Liquiditätsrisikocontrollings ermittelte Liquiditätsquote als Durchschnitt über die letzten 20 Werte zum Berichtsstichtag herangezogen.

Der Ermittlung von liquiden und illiquiden Positionen liegt ein konservativer Ansatz zugrunde. Positionen werden dabei als potenziell illiquide beurteilt, wenn unter Stressbedingungen (Notwendigkeit eines ad-hoc-Verkaufs) damit zu rechnen ist, dass der aktuelle Bewertungskurs dieser Position bei der Veräußerung in signifikantem Umfang unterschritten wird. Potenzielle Illiquidität ist kein Indikator für eine grundsätzlich fehlende Handelbarkeit eines Instruments.

Im Rahmen der von der Gesellschaft durchgeführten Überwachung der wesentlichen Risiken gab es im Berichtszeitraum keine Überschreitungen von Risikolimits.

### Zusätzliche Angaben gemäß der Verordnung (EU) 2015/2365 über die Transparenz von Wertpapierfinanzierungsgeschäften (Angaben pro Art des Wertpapierfinanzierungsgeschäfts/Total Return Swaps)

Das Sondervermögen hat im Berichtszeitraum keine Wertpapier-Darlehen-, Pensions- oder Total Return Swap-Geschäfte getätigt. Zusätzliche Angaben gemäß Verordnung (EU) 2015/2365 über die Transparenz von Wertpapierfinanzierungsgeschäften sind daher nicht erforderlich.

# BW Zielfonds 2025

## Angaben gemäß § 101 Abs. 2 Nr. 5 KAGB

Basierend auf dem Gesetz zur Umsetzung der zweiten Aktionärsrechterichtlinie (ARUG II) macht die Kapitalverwaltungsgesellschaft zu § 134c Abs. 4 AktG folgende Angaben:

### Wesentliche mittel- bis langfristige Risiken

Informationen zu den wesentlichen allgemeinen mittel- bis langfristigen Risiken des Sondervermögens sind im Verkaufsprospekt unter dem Abschnitt „Risikohinweise“ aufgeführt. Für die konkreten wesentlichen Risiken im Geschäftsjahr verweisen wir auf den Tätigkeitsbericht.

### Zusammensetzung des Portfolios, die Portfolioumsätze und die Portfolioumsatzkosten

Die Zusammensetzung des Portfolios und die Portfolioumsätze können der Vermögensaufstellung bzw. den Angaben zu den während des Berichtszeitraums abgeschlossenen Geschäften, soweit sie nicht mehr in der Vermögensaufstellung erscheinen, entnommen werden. Die Portfolioumsatzkosten werden im Anhang des vorliegenden Jahresberichts ausgewiesen (Transaktionskosten).

### Berücksichtigung der mittel- bis langfristigen Entwicklung der Gesellschaft bei der Anlageentscheidung

Die Anlageziele und Anlagepolitik des Fonds werden im Tätigkeitsbericht dargestellt. Bei den Anlageentscheidungen werden die mittel- bis langfristigen Entwicklungen der Portfoliogesellschaften berücksichtigt. Dabei soll ein Einklang zwischen den Anlagezielen und Risiken sichergestellt werden.

### Einsatz von Stimmrechtsberatern

Zum Einsatz von Stimmrechtsberatern informieren der Mitwirkungsbericht sowie der Stewardship Code der Kapitalverwaltungsgesellschaft. Die Dokumente stehen auf folgender Internetseite zur Verfügung: <https://www.deka.de/privatkunden/ueber-uns/deka-vermoegensmanagement-im-profil/corporate-governance>

### Handhabung der Wertpapierleihe und Umgang mit Interessenkonflikten im Rahmen der Mitwirkung in den Gesellschaften, insbesondere durch Ausübung von Aktionärsrechten

Auf inländischen Hauptversammlungen von börsennotierten Aktiengesellschaften übt die Kapitalverwaltungsgesellschaft das Stimmrecht entweder selbst oder über Stimmrechtsvertreter aus. Verleiene Aktien werden rechtzeitig an die Kapitalverwaltungsgesellschaft zurückübertragen, sodass diese das Stimmrecht auf Hauptversammlungen wahrnehmen kann. Für die in den Sondervermögen befindlichen ausländischen Aktien erfolgt die Ausübung des Stimmrechts insbesondere bei Gesellschaften, die im EURO STOXX 50® oder STOXX Europe 50® vertreten sind, sowie für US-amerikanische und japanische Gesellschaften mit signifikantem Bestand, falls diese Aktien zum Hauptversammlungstermin nicht verliehen sind. Zum Umgang mit Interessenkonflikten im Rahmen der Mitwirkung in den Gesellschaften informieren der Stewardship Code und der Mitwirkungsbericht der Kapitalverwaltungsgesellschaft. Die entsprechenden Dokumente stehen Ihnen auf folgender Internetseite zur Verfügung: <https://www.deka.de/privatkunden/ueber-uns/deka-vermoegensmanagement-im-profil/corporate-governance>

Weitere zum Verständnis des Berichts erforderliche Angaben

Ermittlung Nettoveränderung der nicht realisierten Gewinne und Verluste:

Die Ermittlung der Nettoveränderung der nicht realisierten Gewinne und Verluste erfolgt dadurch, dass in jedem Berichtszeitraum die in den Anteilpreis einfließenden Wertansätze der im Bestand befindlichen Vermögensgegenstände mit den jeweiligen historischen Anschaffungskosten verglichen werden, die Höhe der positiven Differenzen in die Summe der nicht realisierten Gewinne einfließen, die Höhe der negativen Differenzen in die Summe der nicht realisierten Verluste einfließen und aus dem Vergleich der Summenpositionen zum Ende des Berichtszeitraumes mit den Summenpositionen zum Anfang des Berichtszeitraumes die Nettoveränderungen ermittelt werden.

Bei den unter der Kategorie „Nichtnotierte Wertpapiere“ ausgewiesenen unterjährigen Transaktionen kann es sich um börsengehandelte bzw. in den organisierten Markt einbezogene Wertpapiere handeln, deren Fälligkeit mittlerweile erreicht ist und die aus diesem Grund der Kategorie nichtnotierte Wertpapiere zugeordnet wurden.

Die Klassifizierung von Geldmarktinstrumenten erfolgt gemäß Einstufung des Informationsdienstleisters WM Datenservice und kann in Einzelfällen von der Definition in § 194 KAGB abweichen. Insofern können Vermögensgegenstände, die gemäß § 194 KAGB unter Geldmarktinstrumente fallen, in der Vermögensaufstellung außerhalb der Kategorie „Geldmarktpapiere“ ausgewiesen sein.

---

Frankfurt am Main, den 25. März 2025  
Deka Vermögensmanagement GmbH  
Die Geschäftsführung

---

# Vermerk des unabhängigen Abschlussprüfers.

**An die Deka Vermögensmanagement GmbH,  
Frankfurt am Main**

## Prüfungsurteil

Wir haben den Jahresbericht des Sondervermögens BW Zielfonds 2025 – bestehend aus dem Tätigkeitsbericht für das Geschäftsjahr vom 1. Januar 2024 bis zum 31. Dezember 2024, der Vermögensübersicht und der Vermögensaufstellung zum 31. Dezember 2024, der Ertrags- und Aufwandsrechnung, der Verwendungsrechnung, der Entwicklungsrechnung für das Geschäftsjahr vom 1. Januar 2024 bis zum 31. Dezember 2024 sowie der vergleichenden Übersicht über die letzten drei Geschäftsjahre, der Aufstellung der während des Berichtszeitraums abgeschlossenen Geschäfte, soweit diese nicht mehr Gegenstand der Vermögensaufstellung sind, und dem Anhang – geprüft.

Die im Abschnitt „Sonstige Informationen“ aufgeführten sonstigen Informationen sind nicht Bestandteil der Prüfung des Jahresberichts und wurden daher im Einklang mit den gesetzlichen Vorschriften bei der Bildung des Prüfungsurteils zum Jahresbericht nicht einbezogen.

Nach unserer Beurteilung entspricht der beigefügte Jahresbericht aufgrund der bei der Prüfung gewonnenen Erkenntnisse in allen wesentlichen Belangen den Vorschriften des deutschen Kapitalanlagegesetzbuchs (KAGB) und den einschlägigen europäischen Verordnungen und ermöglicht es unter Beachtung dieser Vorschriften, sich ein umfassendes Bild der tatsächlichen Verhältnisse und Entwicklungen des Sondervermögens zu verschaffen. Wir geben kein Prüfungsurteil zu den im Abschnitt „Sonstige Informationen“ aufgeführten sonstigen Informationen ab.

## Grundlage für das Prüfungsurteil

Wir haben unsere Prüfung des Jahresberichts in Übereinstimmung mit § 102 KAGB unter Beachtung der vom Institut der Wirtschaftsprüfer (IDW) festgestellten deutschen Grundsätze ordnungsmäßiger Abschlussprüfung durchgeführt. Unsere Verantwortung nach diesen Vorschriften und Grundsätzen ist im Abschnitt „Verantwortung des Abschlussprüfers für die Prüfung des Jahresberichts“ unseres Vermerks weitergehend beschrieben. Wir sind von der Deka Vermögensmanagement GmbH unabhängig in Übereinstimmung mit den deutschen handelsrechtlichen und berufsrechtlichen Vorschriften und haben unsere sonstigen deutschen Berufspflichten in Übereinstimmung mit diesen Anforderungen erfüllt. Wir sind der Auffassung, dass die von uns erlangten Prüfungsnachweise ausreichend und geeignet sind, um als Grundlage für unser Prüfungsurteil zum Jahresbericht zu dienen.

## Sonstige Informationen

Die gesetzlichen Vertreter der Deka Vermögensmanagement GmbH sind für die sonstigen Informationen verantwortlich. Die sonstigen Informationen umfassen die übrigen Darstellungen und Ausführungen zum Sondervermögen mit Ausnahme der in § 101 KAGB aufgeführten und geprüften Bestandteile des Jahresberichts sowie unseres Vermerks.

Unser Prüfungsurteil zum Jahresbericht erstreckt sich nicht auf die sonstigen Informationen, und dementsprechend geben wir in diesem Vermerk weder ein Prüfungsurteil noch irgendeine andere Form von Prüfungsschlussfolgerung hierzu ab.

Im Zusammenhang mit unserer Prüfung haben wir die Verantwortung, die oben genannten sonstigen Informationen zu lesen und dabei zu würdigen, ob die sonstigen Informationen

- wesentliche Unstimmigkeiten zum Jahresbericht oder zu unseren bei der Prüfung erlangten Kenntnissen aufweisen oder
- anderweitig wesentlich falsch dargestellt erscheinen.

## Verantwortung der gesetzlichen Vertreter für den Jahresbericht

Die gesetzlichen Vertreter der Deka Vermögensmanagement GmbH sind verantwortlich für die Aufstellung des Jahresberichts, der den Vorschriften des deutschen KAGB und den einschlägigen europäischen Verordnungen in allen wesentlichen Belangen entspricht und dafür, dass der Jahresbericht es unter Beachtung dieser Vorschriften ermöglicht, sich ein umfassendes Bild der tatsächlichen Verhältnisse und Entwicklungen des Sondervermögens zu verschaffen.

Ferner sind die gesetzlichen Vertreter verantwortlich für die internen Kontrollen, die sie in Übereinstimmung mit diesen Vorschriften als notwendig bestimmt haben, um die Aufstellung eines Jahresberichts zu ermöglichen, der frei von wesentlichen falschen Darstellungen aufgrund von dolosen Handlungen (d.h. Manipulationen der Rechnungslegung und Vermögensschädigungen) oder Irrtümern ist.

Bei der Aufstellung des Jahresberichts sind die gesetzlichen Vertreter dafür verantwortlich, Ereignisse, Entscheidungen und Faktoren, welche die weitere Entwicklung des Sondervermögens wesentlich beeinflussen können, in die Berichterstattung einzubeziehen. Das bedeutet u.a., dass die gesetzlichen Vertreter bei der Aufstellung des Jahresberichts die Fortführung des Sondervermögens zu beurteilen haben und die Verantwortung haben, Sachverhalte im Zusammenhang mit der Fortführung des Sondervermögens, sofern einschlägig, anzugeben.



## Verantwortung des Abschlussprüfers für die Prüfung des Jahresberichts

Unsere Zielsetzung ist, hinreichende Sicherheit darüber zu erlangen, ob der Jahresbericht als Ganzes frei von wesentlichen falschen Darstellungen aufgrund von dolosen Handlungen oder Irrtümern ist, sowie einen Vermerk zu erteilen, der unser Prüfungsurteil zum Jahresbericht beinhaltet.

Hinreichende Sicherheit ist ein hohes Maß an Sicherheit, aber keine Garantie dafür, dass eine in Übereinstimmung mit § 102 KAGB unter Beachtung der vom Institut der Wirtschaftsprüfer (IDW) festgestellten deutschen Grundsätze ordnungsmäßiger Abschlussprüfung durchgeführte Prüfung eine wesentliche falsche Darstellung stets aufdeckt. Falsche Darstellungen können aus dolosen Handlungen oder Irrtümern resultieren und werden als wesentlich angesehen, wenn vernünftigerweise erwartet werden könnte, dass sie einzeln oder insgesamt die auf der Grundlage dieses Jahresberichts getroffenen wirtschaftlichen Entscheidungen von Adressaten beeinflussen.

Während der Prüfung üben wir pflichtgemäßes Ermessen aus und bewahren eine kritische Grundhaltung. Darüber hinaus

- identifizieren und beurteilen wir die Risiken wesentlicher falscher Darstellungen im Jahresbericht aufgrund von dolosen Handlungen oder Irrtümern, planen und führen Prüfungshandlungen als Reaktion auf diese Risiken durch sowie erlangen Prüfungsnachweise, die ausreichend und geeignet sind, um als Grundlage für unser Prüfungsurteil zu dienen. Das Risiko, dass eine aus dolosen Handlungen resultierende wesentliche falsche Darstellung nicht aufgedeckt wird, ist höher als das Risiko, dass eine aus Irrtümern resultierende wesentliche falsche Darstellung nicht aufgedeckt wird, da dolose Handlungen kollusives Zusammenwirken, Fälschungen, beabsichtigte Unvollständigkeiten, irreführende Darstellungen bzw. das Außerkraftsetzen interner Kontrollen beinhalten können.
- erlangen wir ein Verständnis von den für die Prüfung des Jahresberichts relevanten internen Kontrollen, um Prüfungshandlungen zu planen, die unter den Umständen angemessen sind, jedoch nicht mit dem Ziel, ein Prüfungsurteil zur Wirksamkeit der internen Kontrollen der Deko Vermögensmanagement GmbH bzw. dieser Vorkehrungen und Maßnahmen abzugeben.
- beurteilen wir die Angemessenheit der von den gesetzlichen Vertretern der Deko Vermögensmanagement GmbH bei der Aufstellung des Jahresberichts angewandten Rechnungslegungsmethoden sowie die Vertretbarkeit der von den gesetzlichen Vertretern dargestellten geschätzten Werte und damit zusammenhängenden Angaben.
- ziehen wir Schlussfolgerungen auf der Grundlage erlangter Prüfungsnachweise, ob eine wesentliche Unsicherheit im Zusammenhang mit Ereignissen oder Gegebenheiten besteht, die bedeutsame Zweifel an der Fortführung des Sondervermögens aufwerfen können. Falls wir zu dem Schluss kommen, dass eine wesentliche Unsicherheit besteht, sind wir verpflichtet, im Vermerk auf die dazugehörigen Angaben im Jahresbericht aufmerksam zu machen oder, falls diese Angaben unangemessen sind, unser Prüfungsurteil zu modifizieren. Wir ziehen unsere Schlussfolgerungen auf der Grundlage der bis zum Datum unseres Vermerks erlangten Prüfungsnachweise. Zukünftige Ereignisse oder Gegebenheiten können jedoch dazu führen, dass das Sondervermögen nicht fortgeführt wird.
- beurteilen wir Darstellung, Aufbau und Inhalt des Jahresberichts insgesamt, einschließlich der Angaben sowie ob der Jahresbericht die zugrunde liegenden Geschäftsvorfälle und Ereignisse so darstellt, dass der Jahresbericht es unter Beachtung der Vorschriften des deutschen KAGB und der einschlägigen europäischen Verordnungen ermöglicht, sich ein umfassendes Bild der tatsächlichen Verhältnisse und Entwicklungen des Sondervermögens zu verschaffen.

Wir erörtern mit den für die Überwachung Verantwortlichen u.a. den geplanten Umfang und die Zeitplanung der Prüfung sowie bedeutsame Prüfungsfeststellungen, einschließlich etwaiger bedeutsamer Mängel in internen Kontrollen, die wir während unserer Prüfung feststellen.

Frankfurt am Main, den 27. März 2025

## Deloitte GmbH Wirtschaftsprüfungsgesellschaft

Andreas Koch  
Wirtschaftsprüfer

Mathias Bunge  
Wirtschaftsprüfer

# Ihre Partner in der Sparkassen-Finanzgruppe.

## Verwaltungsgesellschaft

Deka Vermögensmanagement GmbH  
Lyoner Straße 13  
60528 Frankfurt am Main

## Rechtsform

Gesellschaft mit beschränkter Haftung

## Sitz

Frankfurt am Main

## Gründungsdatum

16.09.1988

## Eigenkapitalangaben zum 31. Dezember 2023

gezeichnetes und eingezahltes Kapital:	EUR 10,2 Mio.
Eigenmittel:	EUR 29,7 Mio.

## Alleingesellschafterin

DekaBank Deutsche Girozentrale  
Große Gallusstraße 14  
60315 Frankfurt am Main

## Aufsichtsrat

### Vorsitzender

Dr. Matthias Danne  
Stellvertretender Vorsitzender des Vorstandes der  
DekaBank Deutsche Girozentrale, Frankfurt am Main;  
Vorsitzender des Aufsichtsrates der Deka Investment GmbH,  
Frankfurt am Main  
und der  
Deka Immobilien Investment GmbH, Frankfurt am Main  
und der  
WestInvest Gesellschaft für Investmentfonds mbH, Düsseldorf

### Stellvertretende Vorsitzende

Birgit Dietl-Benzin  
Mitglied des Vorstandes der DekaBank Deutsche Girozentrale,  
Frankfurt am Main;  
Stellvertretende Vorsitzende des Aufsichtsrates der  
Deka Investment GmbH, Frankfurt am Main  
und der  
S Broker AG & Co. KG, Wiesbaden;  
Mitglied des Aufsichtsrates der S Broker Management AG,  
Wiesbaden

### Mitglieder

Wolfgang Dürr, Trier

Rita Geyermann  
Direktorin der KfW-Bankengruppe, Frankfurt am Main

Victor Moftakhar, Bad Nauheim

Sabine Schmittroth  
Geschäftsführende Gesellschafterin der sajós GmbH,  
Frankfurt am Main

## Geschäftsführung

Dirk Degenhardt (Vorsitzender)  
Mitglied des Aufsichtsrates der bevestor GmbH, Frankfurt am Main

Dirk Heuser

Thomas Ketter  
Mitglied der Geschäftsführung der Deka Investment GmbH,  
Frankfurt am Main;  
Stellvertretender Vorsitzender des Aufsichtsrates der  
IQAM Invest GmbH, Salzburg

Thomas Schneider  
Mitglied der Geschäftsführung der Deka Investment GmbH,  
Frankfurt am Main;  
Vorsitzender des Aufsichtsrates der Deka International S.A.,  
Luxemburg;

## Abschlussprüfer der Gesellschaft und der von ihr verwalteten Sondervermögen

Deloitte GmbH Wirtschaftsprüfungsgesellschaft  
Europa-Allee 91  
60486 Frankfurt am Main

## Verwahrstelle

DekaBank Deutsche Girozentrale  
Große Gallusstraße 14  
60315 Frankfurt am Main  
Deutschland

## Rechtsform

Anstalt des öffentlichen Rechts

## Sitz

Frankfurt am Main und Berlin

## Haupttätigkeit

Giro-, Einlagen- und Kreditgeschäft sowie Wertpapiergeschäft

Stand: 31. Dezember 2024


Die vorstehenden Angaben werden in den Jahres- und ggf. Halbjahresberichten jeweils aktualisiert.

Vertrieb durch  
Baden-Württembergische Bank  
Sitz

**Stuttgart**  
70144 Stuttgart  
Kleiner Schlossplatz 11  
70173 Stuttgart  
Telefon 07 11 124-0  
Telefax 07 11 124-41000  
[www.bw-bank.de](http://www.bw-bank.de)  
[kontakt@bw-bank.de](mailto:kontakt@bw-bank.de)

**Deka**  
Investments

**Deka Vermögens-  
management GmbH**  
Lyoner Straße 13  
60528 Frankfurt am Main  
Telefon: (0 69) 71 47 - 6 52  
[www.deka.de](http://www.deka.de)

 **Finanzgruppe**