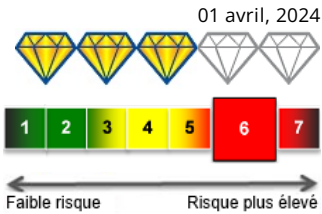


Prix	+/-	Date	Sur 1 an
2711,93 EUR	-1,95	27/03/2024	<div><div></div></div> 2192,982713,88



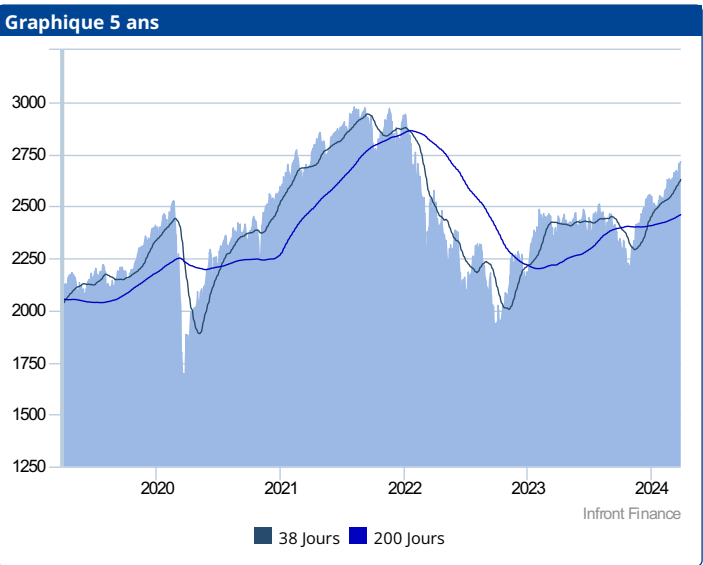
Institution d'investissement	
Gestionnaire	ODDO BHF Asset Management SAS
Contact	12, Boulevard de la Madeleine 75009
Ville	Paris
Tel/Fax	+ 33 1 44 51 80 28
Website	www.am.oddo-bhf.com

Information Général	
ISIN	FR0011036920
Type de fonds	Capitalisation
Fréquence de cotation	quotidienne
Devise	EUR
Devise de référence	EUR
Date de constitution	25/05/1999
Manager	Frédéric Doussard
Nature juridique	Fonds de placement de droit Français
UCITS	Oui
Fin année fiscale	31/03/2024
Total de l'actif net	94 603 180,61 EUR
Souscription initiale min.	0,001 EUR

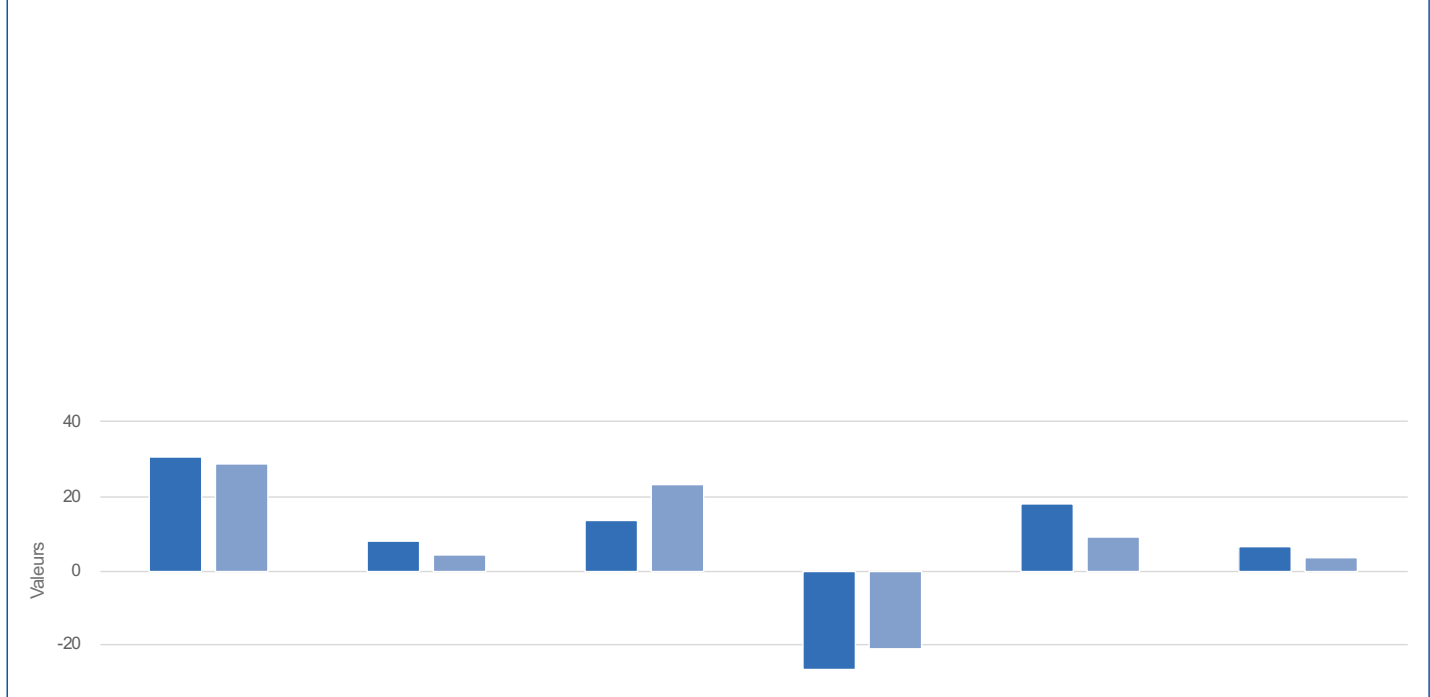
Frais	
Frais d'entrée	4,00 %
Frais de sortie	0,00 %
Frais de gestion	1,00 %
Frais courants	0,96 %

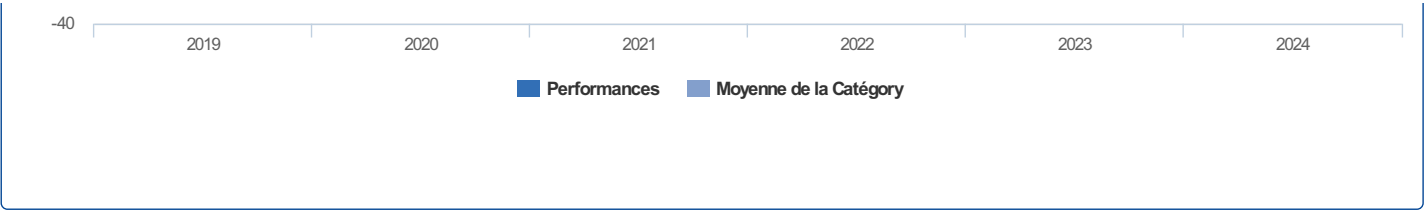
Profile

l'objectif de gestion du Fonds est la valorisation du capital à long terme en surperformant son indicateur de référence, l'indice MSCI Europe Smid Cap (Net Return) EUR, sur un horizon de placement minimum de 5 ans. Le Fonds est un fonds de sélection de valeurs et il est géré de manière discrétionnaire. Le Fonds est en permanence investi de 75% à 100% de l'actif en actions d'émetteurs dont le siège social est situé dans un pays de l'Espace Economique Européen ou dans un pays européen membre de l'OCDE, avec un minimum de 75% en actions émises par des sociétés dont le siège social est situé dans un Etat membre de l'Union Européenne, en Islande ou en Norvège. L'investissement hors Espace Economique Européen et Etats de l'OCDE est limité à 10%. Le Fonds est composé d'investissements de convictions dans des moyennes et petites capitalisations inférieures à 10 milliards d'euros (à la première acquisition en portefeuille), sélectionnées à l'issue d'un processus rigoureux....

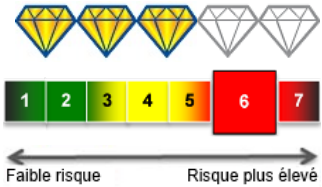


Performances des fonds	2019	2020	2021	2022	2023	2024
Performances	30,64	8,07	13,72	-26,48	18,18	6,49
Moyenne de la Catégorie	29,00	4,36	23,08	-20,92	9,27	3,57
Classement catégorie	199 / 462	176 / 523	493 / 539	406 / 567	12 / 569	59 / 573





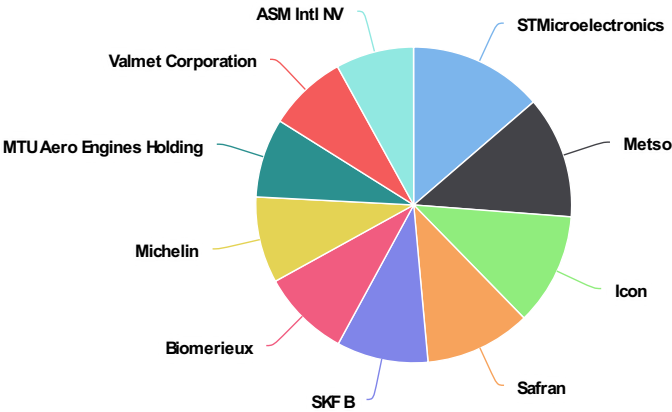
Ratios des fonds							
	Période	YTD	1 mois	6 mois	1 ans	3 ans	5 ans
Performance Oddo BHF Avenir Europe CN-EUR		6,49 %	4,06 %	15,66 %	10,54 %	-0,16 %	5,71 %
Volatilité Oddo BHF Avenir Europe CN-EUR					15,08 %	18,76 %	18,88 %



Prix	+/-	Date	Sur 1 an
2711,93 EUR	-1,95	27/03/2024	2192,98 2713,88

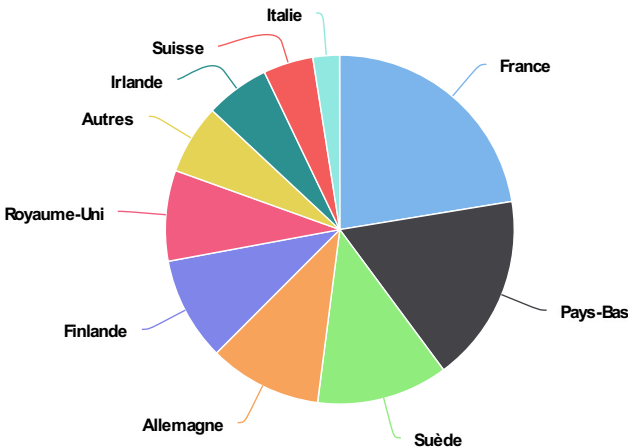
Participations (31/03/2023)

Participation	Pourcentage
STMicroelectronics	5,94 %
Metso	5,42 %
Icon	4,98 %
Safran	4,71 %
SKF B	4,06 %
Biomerieux	3,93 %
Michelin	3,83 %
MTU Aero Engines Holding	3,51 %
Valmet Corporation	3,50 %
ASM Intl NV	3,47 %



Répartition géographique (31/03/2023)

Pays	Pourcentage
France	20,80 %
Pays-Bas	16,20 %
Suède	11,30 %
Allemagne	9,70 %
Finlande	8,90 %
Royaume-Uni	7,80 %
Autres	6,00 %
Irlande	5,50 %
Suisse	4,30 %
Italie	2,30 %



Repartition par secteur (31/03/2023)

Secteur	Pourcentage
Sociétés industrielles	36,60 %
Soins de santé	20,70 %
Technologie de l'information	15,80 %
Consumer Discretionary	14,50 %
Matériaux	4,10 %
Immobilier	1,10 %
Pétrole, gaz & carburant	0,10 %

